

Logowanie do serwisu elektronicznego KWT

Krótką instrukcja

Dla ułatwienia orientacji, obok instrukcji znajdują się fragmenty ekranów przeglądarki, które będą pojawiać się podczas rejestracji w serwisie elektronicznego KWT.

1. Wejdź na stronę Bazy Danych Aeroklubu Radomskiego:

<https://baza.szybowce.radom.pl>

Do Bazy Danych możesz się dostać również przez odnośnik „Baza AR” na stronie Aeroklubu.

Uwaga: przy próbie wejścia na stronę może pojawić się monit o potwierdzenie wyjątku bezpieczeństwa. Potwierdź go.

2. Aby się zalogować, wpisz imię, nazwisko (z polskimi znakami) oraz hasło. Jeśli nie masz hasła, skontaktuj się z jednym z administratorów, aby Ci je nadał lub wykorzystaj przycisk „Nie znam hasła”.

3. Na stronie widocznej po zalogowaniu (po lewej) znajduje się link „Elektroniczne KWT”. **Zanim przejdziesz dalej**, uzupełnij swoje dane osobowe.

Szczególnie istotny jest adres e-mail oraz dane, które znajdują się na protokole KWT: numer PESEL i data urodzenia. Uwaga: niektóre dane nie mogą być samodzielnie zmieniane przez pilota. Po wpisaniu danych należy **wcisnąć przycisk „zmień”** znajdujący się na dole strony.

Dalej

Elektroniczne KWT

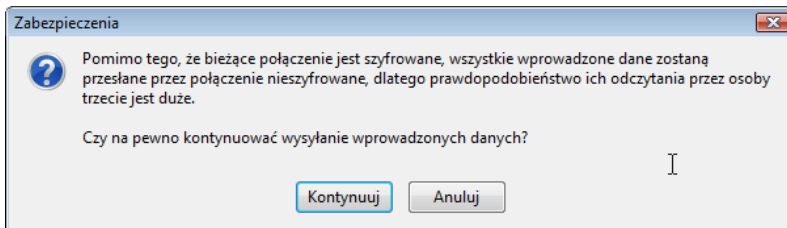
Michał Dziewiecki

Logowanie do eKWT

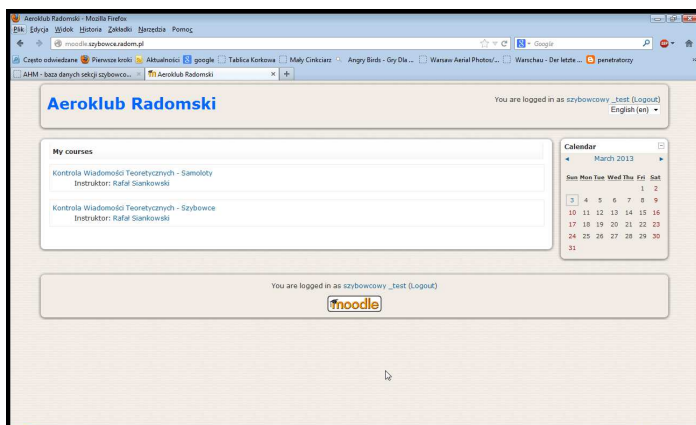
Uwaga! Jeśli nie możesz się zalogować (wyświetla się monit o podanie hasła), [przeładuj tę stronę](#).

4. Po kliknięciu linku zostaniesz przeniesiony na stronę logowania do eKWT. Wciśnij przycisk „Logowanie do KWT”. Prawdopodobnie pojawi się monit podobny do tego poniżej. Wciśnij przycisk „Kontynuuj”.

4. Znajdujesz się już na głównej stronie serwisu eKWT (poniżej). Jeśli zamiast tego okna pojawi się monit z prośbą o hasło, zamknij okno eKWT i naciśnij link „przeładuj stronę” na stronie logowania (powyżej po lewej).



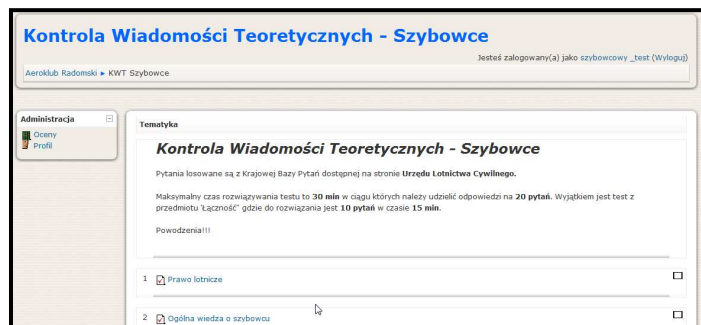
5. Wybierz egzamin, który chcesz zdawać. Aby kontynuować, wciśnij przycisk „Yes”, kiedy pojawi się monit widoczny na dole po prawej:



You are about to enrol yourself as a member of this course.
Are you sure you wish to do this?

Yes No

6. Aby rozpocząć zdawanie egzaminu z danego przedmiotu, kliknij na niego. Po zaliczeniu i obejrzeniu wyników zawsze kliknij przycisk „zakończ ocenianie”.



Nie musisz zaliczać wszystkich przedmiotów w jednym terminie. Do bazy możesz logować się wielokrotnie. Do każdego przedmiotu można podchodzić trzy razy.

Powodzenia!